



VRIJE LEERSTEUNCENTRA
OOST-VLAANDEREN

info aan ouders

Samen Krachtig & Inclusief

INCLUSIEF

Vanzelfsprekend
Rechten behartigen
Diversiteit als kracht
Gericht op participatie

SAMEN

Iedereen draagt bij
Gedeelde verantwoordelijkheid
Betekenisvolle partner
Verbindend
Open communicatie
Planmatig en doelgericht

DUURZAAM

Activerend versterken
Cocreatief
Toekomstgericht verankeren



DAADKRACHTIG

Kritisch reflecteren
Durven in vraag stellen
Rustig en
bedachtzaam handelen

KRACHTIG

Geloven in groei
Vertrekken vanuit het positieve
Mensen in hun kracht zetten
Levenslang leren

BREDE KIJK

Empathisch
Meervoudig perspectief
Authentiek zijn in je
professioneel handelen
Toekomstgericht


Hoe start ondersteuning?

Aanmelding, observatie en eerste gesprek:


De school meldt aan bij OVA.

We starten met een gerichte observatie: wie is uw kind, wie is de klas, hoe werkt de leerkracht ... Dit kan zowel in de klas, de turnles als op de speelplaats.

Observatie




Gesprek met directie, zorgcoördinator/leerlingbegeleider en leerkracht.




Vrije Leersteuncentra
Oost-Vlaanderen

Kennismaking: met alle partijen trachten we zo snel mogelijk kennis te maken

Directie,
Zorgcoördinator/leerlingbegeleider
er leerkracht




Leerling



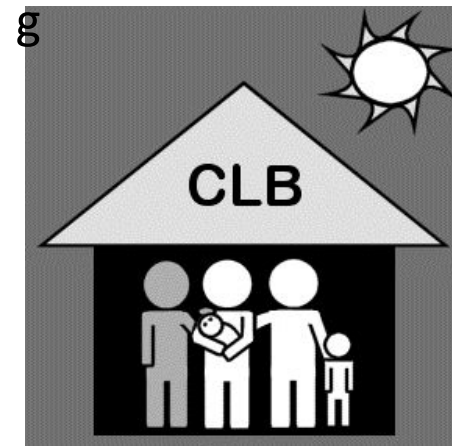
Ouder



Externen:
logopedist, kinesist,
psycholoog,



CLB:
Centrum voor
Leerlingbegeleiding

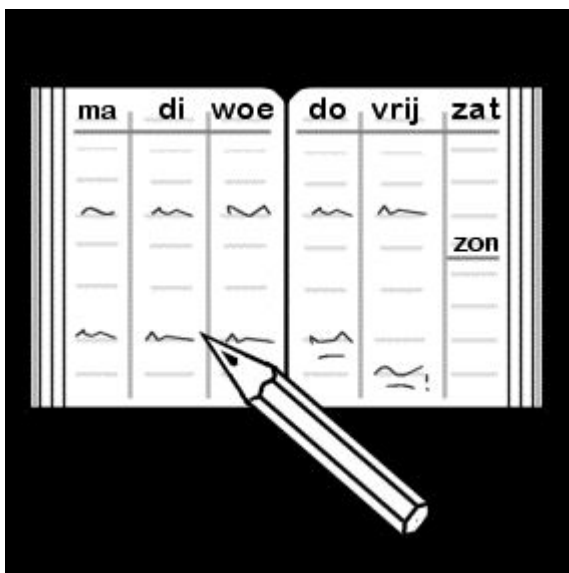


Vrije Leersteuncentra
Oost-Vlaanderen

Wat doet de ondersteuner?

Startoverleg:

Op het startoverleg worden alle betrokkenen uitgenodigd.



Iedereen komt aan het woord:
wat heb je nodig, wat verwacht je?

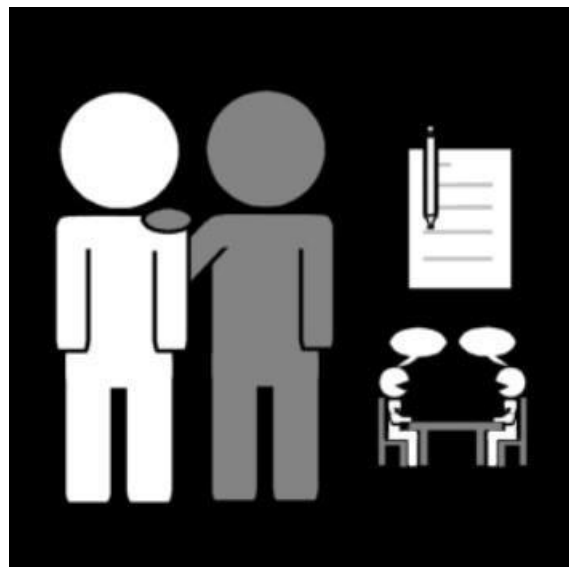


Wat goed loopt en wat moeizaam loopt: Waar zetten we de ondersteuning op in? Zo formuleren we de doelen waaraan we de komende periode zullen werken.

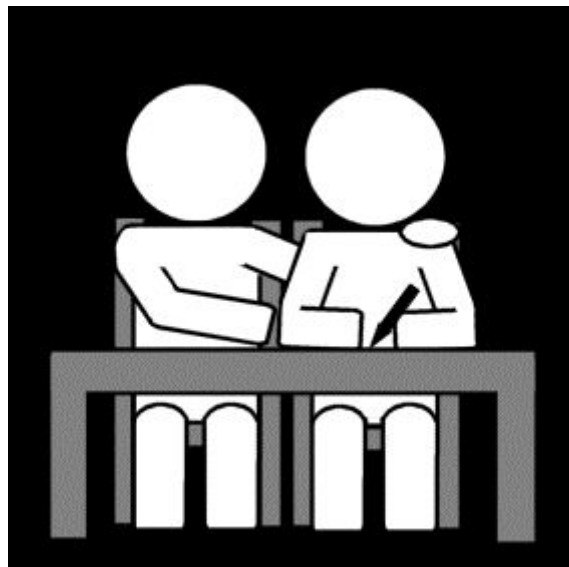


In actie:



Samen met de leerkracht



en voor uw kind



en in de klas en op de school




Evaluatiegesprek: doelen evalueren, aanpassen en bijsturen

1. Wat loopt goed, wat loopt minder?



2. Welke doelen hebben we bereikt?



3. Doelen bijsturen?



Wanneer stopt ondersteuning?

On hold = pauze




- Alles loopt goed voor de leerkracht en de leerling.
- Als de school het nodig heeft, kan de ondersteuning weer starten.




Stoppen kan wanneer...

De doelen bereikt zijn



De school en leerkracht
het verder kan opnemen



De leerling alleen verder
kan



Vrije Leersteuncentra
Oost-Vlaanderen

Bereikbaarheid ondersteuner

Via e-mail



Elke ondersteuner is bereikbaar via e-mail:
voornaam.familienaam@vlsc-vlaamseardennen.be

Telefonisch



Wij zijn bereikbaar tijdens weekdays,
of bellen je zo snel mogelijk terug.

